



Schlafen mit Naturholzmöbeln



► Trend

Individualität aus der Natur

Die klaren Linien des Modells Trend dokumentieren ihren Schönheitssinn.

Kombiniert mit der aufregenden Maserung der Wildeiche ergeben sie ein einzigartiges Möbel.

auch in Buche, Kern-Buche und Kiefer erhältlich

Vom 1-Türer Basis-Modul bis unendlich! In 2 Standardhöhen erhältlich. Mit dem Aufsatz erreichen wir eine zusätzliche Schrankhöhe von 45 cm mit sehr viel Stauraum.

Kombinieren Sie aus den verschiedenen Modulen Ihren Wunschkleiderschrank:

Jeder Schrank besteht aus einem Basis-Modul (1- oder 2-Türer) und einem Anbau-Modul (1- oder 2-Türer).

Ein Beispiel: 4-Türer siehe Abbildung besteht aus: Basis 2-Türer und Anbau 2-Türer

mehr zum Bett TREND Beschreibung auf Seite 12 und Nachtkommode auf Seite 13

Kleiderschrank inkl. 1 Einlegeboden 1Kleiderstange



1 Bett „Trend“
Wildeiche massiv
Maße: B146,0/ L206,5 cm/ Sitzhöhe 41,0 cm Kopfteil +H45,0 cm

2 Kleiderschrank „Trend“ 4-Türer mit Sockelschubladen
Wildeiche massiv
Maße: B186,0/ H219,0/ T58,0 cm

3 Nachtkommode „Trend“
Wildeiche massiv
Maße: B55,0/ H41,0/ T37,0 cm

▲ Skara

Werte aus der Natur

Die fließenden, natürlichen Linien des Modells Skara vermitteln ein sicheres Stilgefühl.

In der Verbindung mit hochwertigen, massiven Hölzern werden Wohlfühloasen erschaffen.

auch in Wildeiche, Kern-Buche, Erle und Kiefer erhältlich

Vom 1-Türer Basis-Modul bis unendlich! In 2 Standardhöhen erhältlich. Mit dem Aufsatz erreichen wir eine zusätzliche Schrankhöhe von 45 cm mit sehr viel Stauraum.

Kombinieren Sie aus den verschiedenen Modulen Ihren Wunschkleiderschrank

Jeder Schrank besteht aus einem Basis-Modul (1- oder 2-Türer) und einem Anbau-Modul (1- oder 2-Türer).

Ein Beispiel: 5-Türer siehe Abbildung besteht aus: Basis 2-Türer, Anbau 2-Türer und Anbau 1 Türer

mehr zu Bett OSLO Beschreibung auf Seite 15 und Konsole VIOLA auf Seite 13.

Kleiderschrank inkl. 1 Einlegeboden 1Kleiderstange



1 Bett „Oslo“
Buche massiv geölt
Maße: B194,0/ L206,5 cm /Sitzhöhe 41,0 cm

2 Kleiderschrank „Skara“5-Türer mit Sockelschublade
Buche massiv geölt
Maße: B236,0/ H219,0/ T58,0 cm

3 Nachtkonsole „Viola“ zum Anschrauben
Buche massiv geölt
Ablageplatte: B33,0/ T20,0 cm Rückplatte: B35,0/ T21,0 cm

Unsere Stauraumexperten

Einfach alles verstauen!

Mit unseren Multitalenten finden Sie für jeden Bedarf den richtigen Schrank. Kombinieren Sie das Grundelement mit einer Höhe von 200,0 cm vom 1-Türer bis zum 6-Türer oder mehr. Erweitern Sie ganz einfach Ihren Stauraum je nach Bedarf um entsprechende Sockelschubladen (Gesamthöhe 219,0 cm) oder ergänzen Sie den Schrank mit einem Aufsatz 45,0 cm. Das heißt, Sie können selber die Schrankhöhe von 200,0 cm bis 264,0 cm festlegen. Und wenn Sie einen Eckschrank benötigen, so ist dies auch kein Problem, denn Eckschränke gehören zu unserem Programm.

Standardkleiderschränke 58 cm Tief, 200 cm Hoch oder 219 cm Hoch



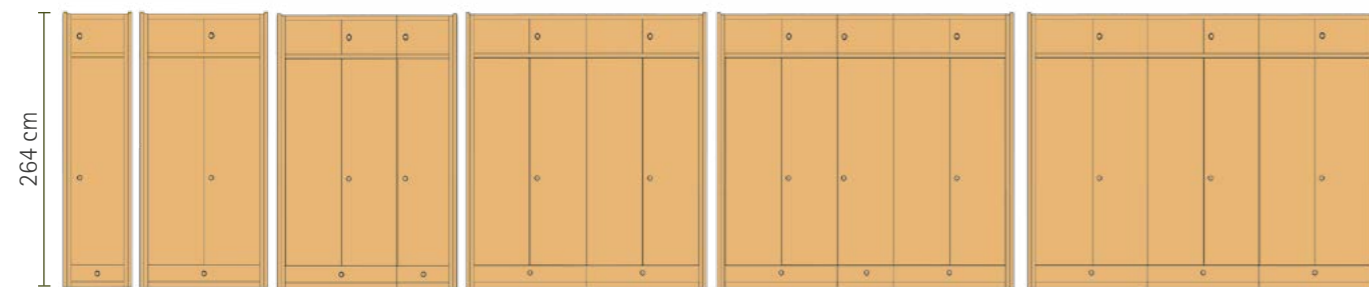
Skara	54 cm	100 cm	146 cm	192 cm	236 cm	284 cm
Trend	48 cm	96 cm	140 cm	186 cm	230 cm	278 cm

Standardhöhe incl. Sockelschublade 58 cm Tief, 219 cm Hoch



Skara	54 cm	100 cm	146 cm	192 cm	236 cm	284 cm
Trend	48 cm	96 cm	140 cm	186 cm	230 cm	278 cm

Standardhöhe incl. Sockelschublade 58 cm Tief, 264 cm Hoch
alternativ ohne Sockelschublade 58 cm Tief, 245 cm Hoch



Skara	54 cm	100 cm	146 cm	192 cm	236 cm	284 cm
Trend	48 cm	96 cm	140 cm	186 cm	230 cm	278 cm

Alle Schränke enthalten: 1 Gardrobenstange und 1 Einlegeboden

Unsere Individualisten

Für alle Fälle!

Platz für alles, was Sie lieben oder einfach nur für Ihre Bücher.
Sie erhalten die Modelle A-D in zwei Tiefen: Elemente in T44 cm beinhalten jeweils 2 Seitenwangen und können somit auch als Einzelmöbel gestellt werden.

Elemente in T58 cm haben jeweils 1 Seitenwanne und werden an den Basiskleiderschrank angebaut. Natürlich können Sie eine 2. Wanne dazu bestellen und schon haben Sie ebenfalls ein Einzelmöbel.




Varianten A
(zurückspringende Tiefe)

Platzsparende Garderobe

steht einzeln an der Wand oder seitlich am Kleiderschrank
H 200,0/ B 51,5/ T 41,0 cm

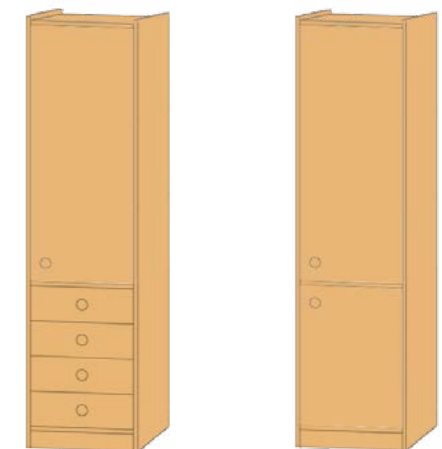


Es gibt vier Modelle in den Tiefen 44,0 cm oder 58,0 cm



Modell A

Modell B



Modell C

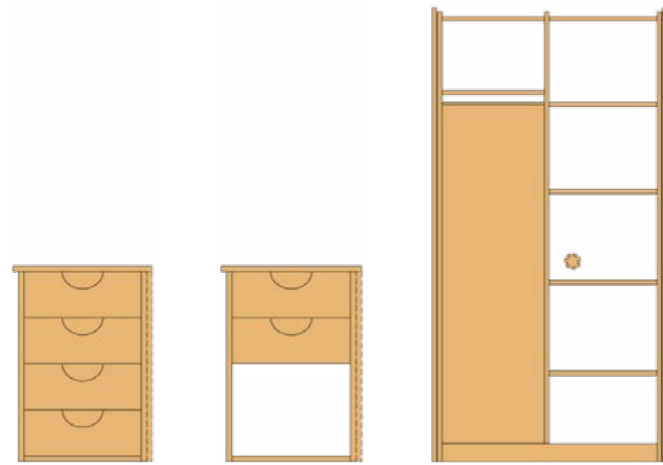
Modell D

Kleiderschrankschrankhöhe 219 cm (mit Sockelschublade) werden die Modelle A und C um 1 Schublade erhöht, auf ebenfalls 219 cm.

Unsere Einteiler

Für eine optimale Raumnutzung!

Schubladenmodule nur in 2-türigem Kleiderschrank möglich



Modul 604MO
Schubladeneinsatz
mit 4 Schüben

Modull 602MO
Schubladeneinsatz
mit 2 Schübe

Modell mit Teilung
mit 5 Regalböden und
kurzer Kleiderstange
44,2 cm



Modul 604MO

Zusätzliche Einlegeböden oder Kleiderstangen können Sie einfach und jederzeit bestellen.



Unsere behaglichen Betten

Kombinierbar mit allen Schrankmodellen

◀ Egholm

Vom Einzel- bis zum Doppelbett in 5 Holzarten erhältlich.

mit Schubladen oder offen und luftig Sitzhöhe: 45 cm. Aussenmaß: Matratzenmaß + B6 cm/ L6,5 cm.



1 Bett „Egholm“
Kernbuche massiv geölt
Maße: B186,0/ L206,5 cm
Sitzhöhe 45,0 cm/Kopfteil H90,0 cm

2 Nachtkonsole „Knut“
Kernbuche massiv geölt
Maße: B50,0/ H48,0/ T33,0 cm

3 Bett „Egholm“
Kernbuche massiv geölt
ohne Schubladen

4 Nachtkommode „Egholm“
Kernbuche massiv geölt
Maße: B45,5/ H50,0/ T34,0 cm

Vom Einzelbett 90X200 cm bis zum Doppelbett 200X200 cm
Sondergrößen auf Anfrage

Kombinierbar mit Kleiderschränke:
Trend und Skara





► Luzern – das Metallfrei-Bett

Design, das Maßstäbe setzt als Futon oder mit einem der drei Kopfteile. Vom Einzel- bis zum Doppelbett in 3 Holzarten erhältlich. Sitzhöhe: 41cm. Aussenmaß: Matratzenmaß + B8,5 cm/ L8,5 cm. Metallfrei und im 40 mm Holzstärke.

- 1 Bett „Luzern“
Kernbuche massiv geölt
Maße: B168,5/L208,5 cm/ Sitzhöhe 41,0 cm
Kopfteil aufgesteckt + H45,0 cm
Kopfteil Variante /1
Fuß rechteckig Typ /B
- 2 Bett „Luzern“
Wildeiche massiv geölt
Maße: B148,5/L208,5 cm/ Sitzhöhe 47,0 cm
Kopfteil aufgesteckt + H45,0 cm
Kopfteil Variante /2
Fuß rechteckig Typ /B-komfort

Komfortsitzhöhe: 47 cm



- 1 Bett „Luzern“
Nußbaum massiv geölt
Maße: B168,5/ L208,5 cm
Sitzhöhe 41,0 cm Futonbett
Fuß konisch Typ /A
 - 2 Bett „Luzern“
Nußbaum massiv geölt
Maße: B168,5/ L208,5 cm
Sitzhöhe 41,0 cm
Kopfteil aufgesteckt + H45,0 cm
Kopfteil Variante /3
Fuß konisch Typ /A
- Vom Einzelbett 90X200 cm bis zum Doppelbett 200X200 cm
Sondergrößen auf Anfrage
- Kombinierbar mit Kleiderschränke:
Trend und Skara

◀ Sylt



1 Bett „Sylt“
Kernbuche massiv geölt
Maße: B184,0/ L207,0 cm
Sitzhöhe 41,0 cm
Kopfteil aufgesetzt + H60,0 cm
Kopfteil farbig,nußbaum gebeizt

2 Nachtkonsole „Sylt“
Kernbuche massiv geölt
Maße: B55,0/ H41,0/ T37,0 cm
farbig,nußbaum gebeizt

Vom Einzelbett 90X200 cm
bis zum Doppelbett 200X200 cm
Sondergrößen auf Anfrage

Kombinierbar mit Kleiderschränke:
Trend und Skara

modernes Design mit starken Akzenten

Ohne Kopfteil auch als Futon Bett lieferbar. Vom Einzel- bis zum Doppelbett in 5 Holzarten erhältlich. Sitzhöhe: 41cm. Aussenmaß: Matratzenmaß + B 24cm/ L 7cm.

◀ Trend

Moderne Linien – Junges Design

Ohne Kopfteil auch als Futon Bett lieferbar. Vom Einzel- bis zum Doppelbett in 5 Holzarten erhältlich. Sitzhöhe: 41cm. Aussenmaß: Matratzenmaß + B 6 cm / L 7cm.

Vom Einzelbett 90X200 cm bis zum
Doppelbett 200X200 cm
Sondergrößen auf Anfrage

Kombinierbar mit Kleiderschränke:
Trend und Skara



1 Bett „Trend“
Wildeiche Maße: B146,0/ L207,0/ Sitzhöhe 41,0 cm Kopfteil aufgesetzt + H40,0 cm

Unsere Nachtkommoden

Mit viel Gefühl für Design –
klassisch, elegant bis modern und frisch

alle Nachtkommoden sind in verschiedenen
Holzsorten erhältlich.



Viola
Buche geölt
Maße: B35,0/H21,0/T23,0cm



Magnus
Kiefer gelaugt/geölt
Maße: B35,0/ H21,0/ T23,0 cm



Classic
Buche geölt
Maße: B48,8/ H41,0/ T44,5 cm



Skara
Buche geölt
Maße: B48,0/ H44,5 / T36,0 cm
Best.-Nr 480-NAKO-B
Schubladen zusätzlich bestellen



Sylt
Kernbuche
Maße: B55,0/ H41,0/ T37,0 cm



Skara
Buche geölt
Maße: B48,0/ H44,5 / T36,0 cm
Schubladen zusätzlich bestellen



Klint
Kernbuche
Maße: B55,0/ H41,0/ T37,0 cm



Trend
Wildeiche
Maße: B55,0/ H41,0/ T37,0 cm



Knut
Kernbuche massiv geölt
Maße: B50,0/ H48,0/ T33,0 cm



Egholm
Kernbuche massiv geölt
Maße: B45,5/ H50,0/ T34,0 cm

Preise- und Ausstattungsinformationen finden
Sie in unserem Preiskatalog unter den angegebenen
Nummern.

Unsere Komfortbetten mit 50 cm Sitzhöhe




- 1 Bett „Borkum III“
Erle geölt
Maße: B111,0/ L206,5 cm
- 2 Kleiderschrank 3-Türer
Erle geölt
Maße:
B146,0/ H202,0 / T58,0 cm
Spiegel aufgeklebt zusätzlich
bestellen
- 3 Nachtkonsole „Skara
mit 1 Schublade Erle geölt
Maße:
B48,0/ H44,5/ T36,0 cm
- 4 Bettkästen
Erle geölt
Siehe Preisteil

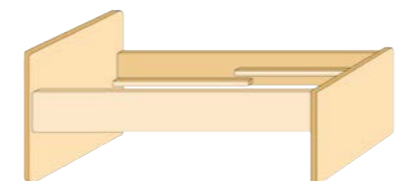
▶ Borkum

Für den perfekten Schlafkomfort

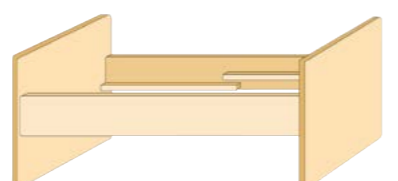
Unsere Komfortbetten mit einer Sitzhöhe von 50 cm schonen die Bandscheibe und ermöglichen ein bequemes Zubettgehen und Aufstehen. Vom Einzel- bis zum Doppelbett in 5 Holzarten erhältlich. Sitzhöhe: 50 cm. Aussenmaß: Matratzenmaß + B 11 cm/ L 6,5 cm.



Modell Borkum II
Kopfteil 52cm hoch; Fußteil 52cm hoch



Modell Borkum III
Kopfteil 66cm hoch; Fußteil 52cm hoch



Modell Borkum IV
Kopfteil 66cm hoch; Fußteil 66cm hoch

Vom Einzelbett 90X200 cm bis zum Doppelbett 200X200 cm
Sondergrößen auf Anfrage

Kombinierbar mit Kleiderschränke:
Trend und Skara



▼ Oslo

Anmutige, geschwungene Konturen
Vom Einzel- bis zum Doppelbett in 5 Holzarten erhältlich.
Sitzhöhe: 41 cm. Aussenmaß: Matratzenmaß + B 14 cm/ L 6,5 cm.

Vom Einzelbett 90X200 cm bis zum Doppelbett 200X200 cm
Sondergrößen auf Anfrage

Kombinierbar mit Kleiderschränke: Trend und Skara



▶ Casa

Harmonie und Eleganz

Vom Einzel- bis zum Doppelbett in 5 Holzarten erhältlich.
Sitzhöhe: 45cm. Aussenmaß: Matratzenmaß + B 20 cm/ L 6,5 cm.
Kopfteilhöhe 85 cm; Fussteilhöhe 60 cm.

Vom Einzelbett 90X200 cm bis zum Doppelbett 200X200 cm
Sondergrößen auf Anfrage


Kombinierbar mit Kleiderschränke: Trend und Skara

▼ Bornholm

Der Klassiker in 4 Varianten

Von der einfachen, flachen Variante über das verlängerte Kopf- und Fußteil sowie mit Ablage am Kopfteil.

Vom Einzel- bis zum Doppelbett in 5 Holzarten erhältlich. Sitzhöhe: 36 cm. Aussenmaß: Matratzenmaß + B 11 cm/ L 6,5 cm.



Bornholm I
Kopfteil 52 cm hoch;
Fußteil 38 cm hoch
Ablage 15 cm



Bornholm II
Kopfteil 38 cm hoch;
Fußteil 38 cm hoch



Bornholm III
Kopfteil 52 cm hoch;
Fußteil 38 cm hoch

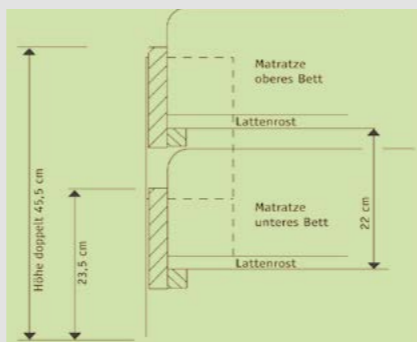


Bornholm IV
Kopfteil 52 cm hoch;
Fußteil 52 cm hoch

Vom Einzelbett 90X200 cm bis zum Doppelbett 200X200 cm Sondergrößen auf Anfrage
Kombinierbar mit Kleiderschränke: Trend und Skara



1 Bett „Grid“
Kiefer geölt
Maße: B98,0/ L206,5 cm



Einzelbett 90X200 cm und 100X200 cm
Sondergrößen auf Anfrage

► Grid

Einfach platzsparend - das Stapelbett!

Die ideale Lösung für das Gästezimmer. Gestapelt aufgestellt schafft es Raum für andere Dinge. Bei Bedarf wird es in sekundschnelle zum Doppelbett umfunktioniert.



Kombinierbar mit Kleiderschränke: Trend und Skara

▲ Karin



Durch die komfortable Sitzhöhe von 45 cm wird aus dem Bett schnell eine bequeme Couch mit viel Stauraum, durch die geräumigen Bettkästen. Als Einzelbett in 5 Holzarten erhältlich.

Rückenteil mittig 85 cm Schubladen 29 cm hoch; 100 cm breit
Aussenmaß: Matratzenmaß + B10,0 cm/ L6,5 cm.

Einzelbett 90X200 cm bis zu 120X200 cm

Kombinierbar mit Kleiderschränke:
Trend und Skara

▲ Gotland

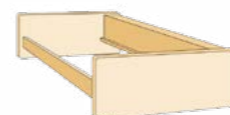
Das Highlight in jedem Jugendzimmer

Unser Jugendzimmerbett gibt es in zwei Ausführungen. Gotland I hat zusätzlich eine Ablage an der langen Seite.

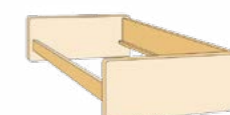
Als Einzelbett in 5 Holzarten erhältlich.
Sitzhöhe 36cm.

Einzelbett 90X200 cm und 100X200 cm
Sondergrößen auf Anfrage

Kombinierbar mit Kleiderschränke: Trend und Skara



Gotland I
Kopfteil 60 cm hoch; Fußteil 60 cm hoch,
Ablage 16 cm.
Aussenmaß:
Matratzenmaß + B22 cm/ L6,5 cm.



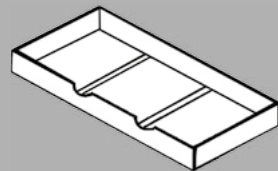
Gotland II
Kopfteil 57 cm hoch; Fußteil 57 cm hoch.
Aussenmaß:
Matratzenmaß + B11 cm/ L6,5 cm.

Unsere Bettkästen

Auf Rollen laufend

Für Ihre individuellen Ansprüche haben wir 4 verschiedene Bettkastenmodelle für die Modelle: Borkum, Oslo, Merle, Bornholm und Gotland entwickelt. Auf 4 Rollen laufend (Bettkasten auf 2x4 Rollen), mit Sperrholzboden. Gesamthöhe 20 cm, Innen 16,5 cm Hoch, Komforthöhe Innen 24,0 cm.

Großer Bettkasten



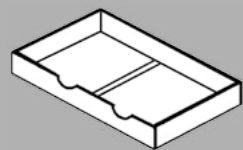
Maße: B200,0/ T72,5 cm*
B200,0/ T94,5 cm**

1/2 Bettkasten



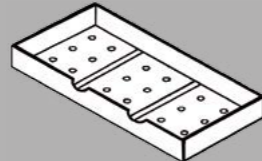
Maße: B100,0/ T72,5 cm*
B100,0/ T94,5 cm**

3/4 Bettkasten



Maße: B150,0/ T72,5 cm*
B150,0/ T94,5 cm**

Bettkasten als Gästebett



Für Matratzenmaße:
B190,0/ T 90,0 cm
B190,0/ T100,0 cm

*auch geeignet für beidseitigen Einsatz bei Liegefläche ab 140 cm
** auch geeignet für beidseitigen Einsatz bei Liegefläche ab 200 cm

Sockelblenden	mit Anschraubwinkel
	L 50cm bei 3/4 Bettkasten
	L 100cm bei 1/2 Bettkasten
	L 190 cm
	L 200 cm
	L 210 cm
	L 220 cm



Unsere Kommoden

Qualität und Funktionalität

Alle Varianten für alle Modelle erhältlich.
Alle Kommoden haben die Höhe 94 cm und die Tiefe 42,3 cm



Modell SKARA mit glatter Front. Modell Trend mit Rahmen Front.



Abb. 01 B48,8 cm Abb. 02 B48,8 cm Abb. 03 B186,0 cm Abb. 04 B93,7 cm Abb. 05 B93,7 cm Abb. 06 B93,7 cm

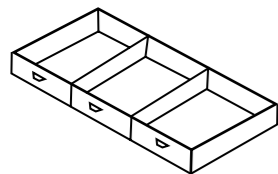
Preis- und Ausstattungsinformationen finden Sie in unserem Preiskatalog unter den angegebenen Nummern.

Auf Schienen laufend im fertig montierten Rahmen

Schubkasten in 3 Ausführungen und verschiedenen Holzsorten

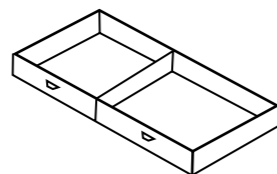
Modell Karin

3 Laden



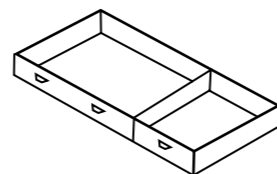
Maße: B200,0/ H29,0/ T60,0 cm

2 Laden 1/2 + 1/2



Maße: B200,0/ H29,0/ T60,0 cm

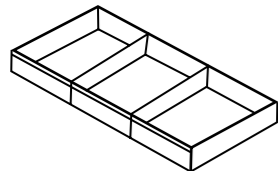
2 Laden 2/3 + 1/3



Maße: B200,0/ H29,0/ T60,0 cm

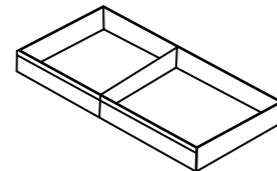
Modell Egholm

3 Laden



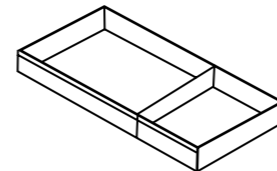
Maße: B180,0/ H 25,0/ T60,0 cm

2 Laden 1/2 + 1/2



Maße: B180,0/ H 25,0/ T60,0 cm


2 Laden 2/3 + 1/3




Maße: B180,0/ H 25,0/ T60,0 cm



Alle Modelle sind in bis zu fünf Holzarten erhältlich.



Kernbuche Buche Wildeiche



Kiefer Erle



Massivholz in Form

GIESGUTH



Nikolaus-Otto-Straße 30 | 33178 Borcheln
Tel. (0 52 51) 2 07 06 - 0 | Fax (0 52 51) 2 07 06 - 29
www.giesguth.com | eMail: info@giesguth.com

